usep
Bouches-du-Rhône 13

UNION SPORTIVE DE L'ENSEIGNEMENT DU PREMIER DEGRÉ 13

RAPPORT FINANCIER

2023

usep13
192 rue Horace bertin
13005 Marseille

SOMMAIRE

01. COMPTE DE RÉSULTAT

02. DÉTAIL ACTIF PASSIF

03. BUDGET PRÉVISIONNEL 2024

04.TARIFICATION 2023-2024

05.TARIFICATION 2024-2025

06.NOS ORIENTATIONS BUDGÉTAIRES

01. COMPTE DE RÉSULTAT

Attestation de présentation des comptes

Etat exprimé en euros

En notre qualité d'expert-comptable et conformément aux termes de notre lettre de mission, nous avons effectué une mission de présentation des comptes annuels de l'entreprise **ASS ASSOCIATION USEP 13** relatifs à l'exercice du **01/01/2023** au **31/12/2023**, qui se caractérisent par les données suivantes :

Total du bilan :	494 321	euros
Chiffre d'affaires :	36 643	euros
Résultat net comptable :	-12 322	euros

Nos diligences ont été réalisées conformément à la norme professionnelle de l'Ordre des experts-comptables applicable à la mission de présentation des comptes qui ne constitue ni un audit ni un examen limité.

Sur la base de nos travaux, nous n'avons pas relevé d'éléments remettant en cause la cohérence et la vraisemblance des comptes annuels pris dans leur ensemble tels qu'ils sont joints à la présente attestation.

Fait à TOULON
Le 22/05/2024

Signature

Mme ROMANO-BENOUDIZ Virginie

01. COMPTE DE RÉSULTAT

GROUPE FGC	ASS ASSOCIATION USEP 13	Page : 4

Compte de Résultat 1/2

	Etat exprimé en euros	31/12/2023	31/12/2022
		12 mois	12 mois
PRODUITS D'EXPLOITATION	Cotisations		
	Vente de biens et services		
	Ventes de biens		
	dont ventes de dons en nature		
	Ventes de prestations de service	36 643	30 702
	dont parrainages		
	Produits de tiers financeurs		
	Concours publics et subventions d'exploitation	152 584	128 060
	Versements des fondateurs ou consommations de la dotation consomptible		
	Ressources liées à la générosité du public		
	Dons manuels		
	Mécénats		
	Legs, donations et assurances-vie		
	Contributions financières		
	Reprises sur amortissements, dépréciations, provisions et transferts de charges	54 124	51 687
	Utilisations des fonds dédiés	35 384	11 041
	Autres produits	113 651	89 900
	Total des produits d'exploitation	**392 386**	**311 389**
CHARGES D'EXPLOITATION	Achats de marchandises Variation de stock	757	834
	Achats de matières et autres approvisionnements Variation de stock		
	Autres achats et charges externes	210 971	144 448
	Aides financières		
	Impôts, taxes et versements assimilés		400
	Salaires et traitements		
	Charges sociales		271
	Dotation aux amortissements et dépréciations	584	392
	Dotation aux provisions		
	Reports en fonds dédiés	76 600	46 425
	Autres charges	132 659	113 564
	Total des charges d'exploitation	**421 572**	**306 335**
	RESULTAT D'EXPLOITATION	**(29 186)**	**5 054**

01. COMPTE DE RÉSULTAT

GROUPE FGC	ASS ASSOCIATION USEP 13	Page : 5

Compte de Résultat 2/2

	Etat exprimé en euros	31/12/2023	31/12/2022
	RESULTAT D'EXPLOITATION	(29 186)	5 054
PRODUITS FINANCIERS	De participation D'autres valeurs mobilières et créances d'actif immobilisé Autres intérêts et produits assimilés Reprises sur provisions, dépréciations et transferts de charges Différences positives de change Produits nets sur cessions de valeurs mobilières de placement	2 326	1 222
	Total des produits financiers	2 326	1 222
CHARGES FINANCIERES	Dotations aux amortissements, aux dépréciations et aux provisions Intérêts et charges assimilées Différences négatives de change Charges nettes sur cessions de valeurs mobilières de placement		
	Total des charges financières		
	RESULTAT FINANCIER	2 326	1 222
	RESULTAT COURANT avant impôts	(26 860)	6 276
PRODUITS EXCEPTIONNELS	Sur opérations de gestion Sur opérations en capital Reprises sur provisions, dépréciations et transferts de charges	14 298 240	12
	Total des produits exceptionnels	14 538	12
CHARGES EXCEPTIONNELLES	Sur opérations de gestion Sur opérations en capital Dotations aux amortissements, aux dépréciations et aux provisions		593
	Total des charges exceptionnelles		593
	RESULTAT EXCEPTIONNEL	14 538	(582)
	Participation des salariés aux résultats Impôts sur les bénéfices		
	TOTAL DES PRODUITS **TOTAL DES CHARGES**	409 251 421 572	312 623 306 929
	EXCEDENT ou DEFICIT	(12 322)	5 694

CONTRIBUTIONS VOLONTAIRES EN NATURE Dons en nature Prestations en nature Bénévolat **TOTAL**		
CHARGES DES CONTRIBUTIONS VOLONTAIRES EN NATURE Secours en nature Mise à disposition gratuite de biens Prestations Personnel bénévole **TOTAL**		

02. DÉTAIL ACTIF PASSIF

GROUPE FGC	ASS ASSOCIATION USEP 13	Page : 2

Bilan Actif

	Etat exprimé en euros	31/12/2023 Brut	31/12/2023 Amort. et Dépréc.	31/12/2023 Net	31/12/2022 Net
ACTIF IMMOBILISE	**IMMOBILISATIONS INCORPORELLES**				
	Frais d'établissement				
	Frais de recherche et de développement				
	Donations temporaires d'usufruit				
	Concessions brevets droits similaires				
	Autres immobilisations incorporelles (1)				
	Immobilisations incorporelles en cours				
	Avances et acomptes				
	IMMOBILISATIONS CORPORELLES				
	Terrains				
	Constructions				
	Installations techniques,mat. et outillage indus.				
	Autres immobilisations corporelles	4 777	3 454	1 323	1 907
	Immobilisations corporelles en cours				
	Avances et acomptes				
	BIENS RECUS PAR LEGS OU DONATIONS DESTINES A ETRE CEDES				
	IMMOBILISATIONS FINANCIERES (2)				
	Participations évaluées selon mise en équival.				
	Autres participations				
	Créances rattachées à des participations				
	Autres titres immobilisés				
	Prêts				
	Autres immobilisations financières				
	TOTAL (I)	**4 777**	**3 454**	**1 323**	**1 907**
ACTIF CIRCULANT	**STOCKS ET EN-COURS**				
	Matières premières, approvisionnements				
	En-cours de production de biens				
	En-cours de production de services				
	Produits intermédiaires et finis				
	Marchandises				
	Avances et Acomptes versés sur commandes				
	CREANCES (3)				
	Créances clients, usagers et comptes rattachés	20 803		20 803	28 573
	Créances reçues par legs ou donations				
	Autres créances	210 174		210 174	124 741
	VALEURS MOBILIERES DE PLACEMENT	8 000		8 000	8 000
	DISPONIBILITES	242 086		242 086	229 589
COMPTES DE REGULARISATION	Charges constatées d'avance	11 937		11 937	12 004
	TOTAL (II)	**492 999**		**492 999**	**492 907**
	Frais d'émission d'emprunt à étaler (III)				
	Primes de remboursement des obligations (IV)				
	Ecarts de conversion actif (V)				
	TOTAL ACTIF (I à V)	**497 775**	**3 454**	**494 321**	**494 814**

(1) dont droit au bail
(2) dont à moins d'un an
(3) dont à plus d'un an

02. DÉTAIL ACTIF PASSIF

GROUPE FGC	ASS ASSOCIATION USEP 13	Page : 3

Bilan Passif

Etat exprimé en euros

		31/12/2023	31/12/2022
FONDS PROPRES	Fonds propres sans droit de reprise		
	Fonds propres statutaires	10 510	10 510
	Fonds propres complémentaires		
	Fonds propres avec droit de reprise		
	Fonds propres statutaires		
	Fonds propres complémentaires		
	Ecarts de réévaluation		
	Réserves		
	Réserves statutaires ou contractuelles		
	Réserves pour projet de l'entité		
	Autres		
	Report à nouveau	119 050	113 356
	Excédent ou déficit de l'exercice	(12 322)	5 694
	Total des fonds propres (situation nette)	**117 238**	**129 560**
	Fonds propres consomptibles		
	Subventions d'investissement	948	1 188
	Provisions réglementées		
	Total des autres fonds propres	**948**	**1 188**
	Total des fonds propres	**118 186**	**130 748**
Fonds reportés et dédiés	Fonds reportés liés aux legs ou donations	76 600	35 384
	Fonds dédiés sur subventions d'exploitation		
	Fonds dédiés sur contributions financières d'autres organismes		
	Fonds dédiés sur ressources liées à la générosité du public		
	Total des fonds reportés et dédiés	**76 600**	**35 384**
Provisions	Provisions pour risques		
	Provisions pour charges		
	Total des provisions		
DETTES (1)	**DETTES FINANCIERES**		
	Emprunts obligataires convertibles		
	Autres emprunts obligataires		
	Emprunts dettes auprès des établissements de crédit (2)		
	Emprunts et dettes financières divers		
	Avances et acomptes reçus sur commandes en cours		
	DETTES D'EXPLOITATION		
	Dettes fournisseurs et comptes rattachés	37 754	45 275
	Dettes des legs ou donations		
	Dettes fiscales et sociales		
	DETTES DIVERSES		
	Dettes sur immobilisations et comptes rattachés		
	Autres dettes	167 421	102 401
	Produits constatés d'avance	94 360	91 005
	Total des dettes	**299 535**	**238 682**
	Ecarts de conversion passif		
	TOTAL PASSIF	**494 321**	**404 814**

Résultat de l'exercice exprimé en centimes	(12 321,75)	5 694,18
(1) Dont à moins d'un an	299 535	238 682
(2) Dont concours bancaires courants, et soldes créditeurs de banques et CCP		

03. BUDGET PRÉVISIONNEL 2023-2024

BUDGET PREVISIONNEL USEP 13 EXERCICE 2024			
CHARGES DIRECTES		PRODUITS DIRECTS	
60 – Achats	**99 815,00 €**	**70 Vente de produits , presta. services,**	**32 000 €**
Achats matériel et fournitures	9 215,00 €	Prestations	
Prestation	50 600,00 €	vente de produits	32000
Transports	40 000,00 €		
61 – Services extérieurs	**105 650,00 €**	**74 – Subventions d'exploitation**	**185 000 €**
Location	4 200,00 €	ANS usep nationale	37 000,00 €
Entretien réparation /informatique	5 600,00 €	ANS Emploi	10 000,00 €
Cotisation	90 000,00 €	ANS vélo	50 000,00 €
Cotisation CDOS /PACA	800,00 €	Cité éducative	44 000,00 €
Assurance	450,00 €	CONSEIL DEPARTEMENTAL	26 000,00 €
Documentation /reprographies	4 600,00 €	AGENCE DE SERVICE (emploi aidé)	18 000,00 €
62 – Autres services extérieurs	**11 185,00 €**		
Rémunération intermediaires	4 100,00 €		
Publicté et publication	2 350,00 €		
Déplacements, missions	4 605,00 €		
Services bancaires , autres	130,00 €		
64 – Charges de personnel	**125 000,00 €**	**75 – Autres produits de gestion courante**	**104 000 €**
Rémunération des personnels	125 000,00 €	Cotisations	97 000,00 €
Charges sociales		Usep paca	1 000,00 €
		Contrat d'objectif usep nationale	6 000,00 €
65 – Autres charges de gestion courante	**33 000,00 €**	**77 – Produits exceptionnels**	**0 €**
Soutien aux associations	33 000,00 €		
67 – Charges exceptionnelles	**350,00 €**	**78 – Reprises sur amortis. et provisions**	**0 €**
68 – Dotation aux amortissements	**1 000,00 €**	**79 – Transfert de charges**	**55 000 €**
Dotation aux amortissement	1 000,00 €	Aide Fail	52 000,00 €
Provision	-00 €	remboursement	3 000,00 €
TOTAL DES CHARGES	**376 000,00 €**	**TOTAL DES PRODUITS**	**376 000,00 €**
86 – Emplois des contributions volontaires	**3 000,00 €**	**87 – Contributions volontaires en nature**	**3 000 €**
Personnes bénévoles	3 000,00 €	Bénévolat	3 000,00 €
Mise à disposition gratuite de biens	-00 €	Prestations en nature	-00 €
Secours en nature	-00 €	Dons en nature	-00 €
TOTAL DES CHARGES	**379 000,00 €**	**TOTAL DES PRODUITS**	**379 000,00 €**

04. TARIFICATION 2023-2024

AFFILIATION D'ÉCOLE	35 EUROS
LICENCE ADULTE	15 EUROS
LICENCE ENFANT ÉLÈMENTAIRE	5 EUROS
LICENCE ENFANT MATERNELLE	4.5 EUROS
LICENCE ENFANT REP/REP+/CLA	3,50 EUROS

EVOLUTION DES TARIFS

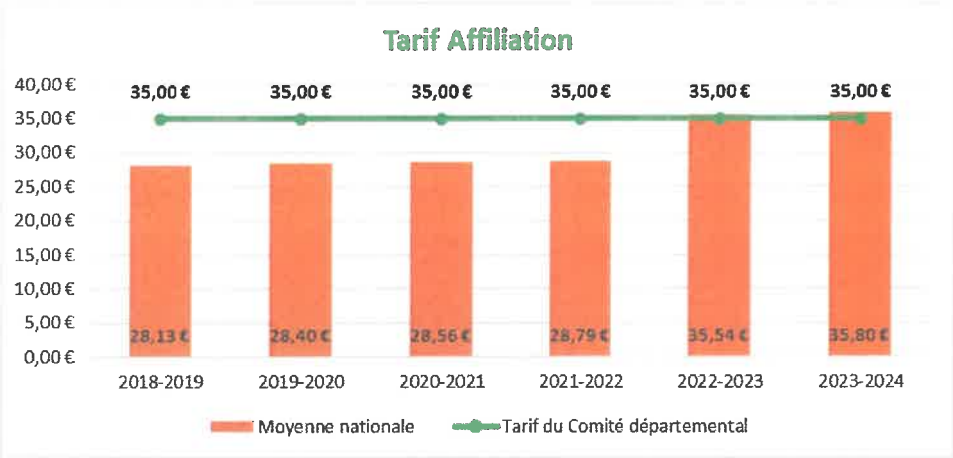

−0.80€
MOYENNE NATIONALE

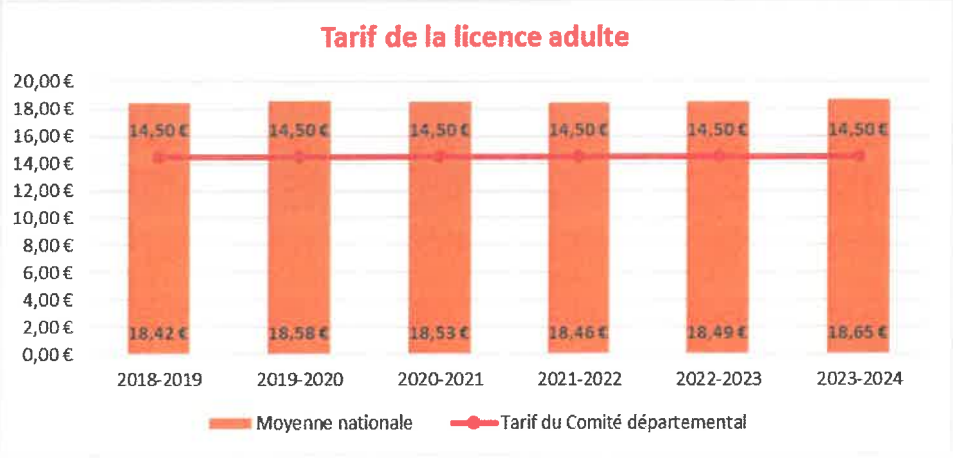

−4.15€
MOYENNE NATIONALE

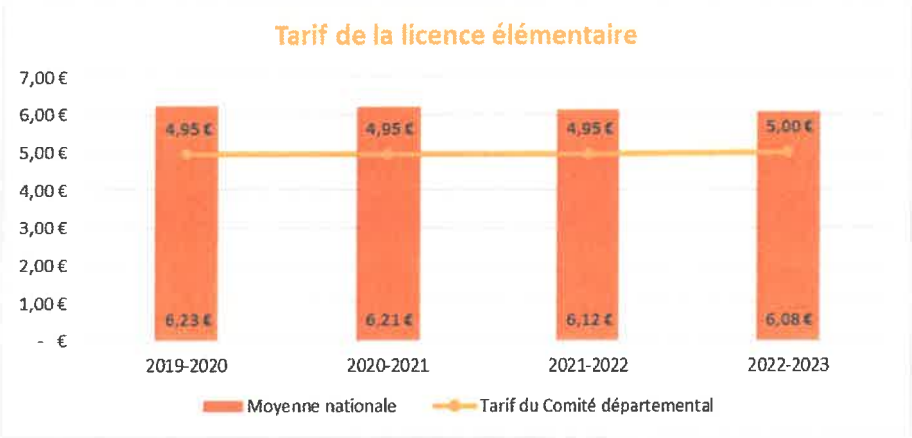

−1,08 €
MOYENNE
NATIONALE

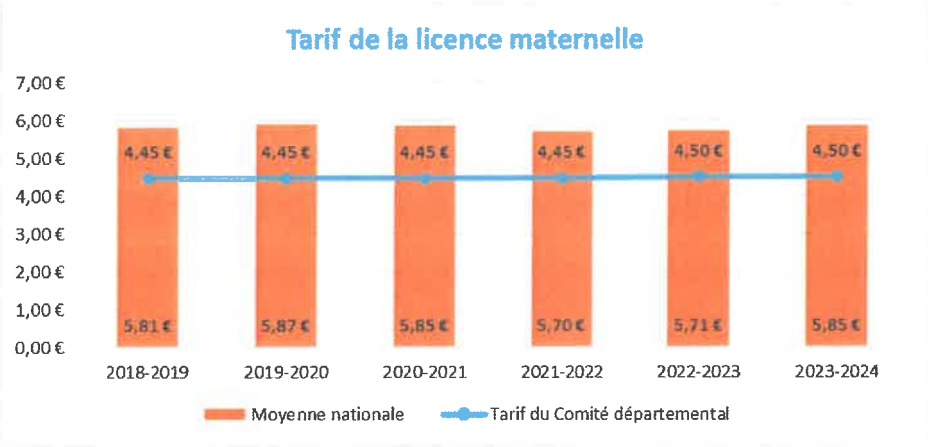

−1,35 €
MOYENNE
NATIONALE

TARIFS REP/REP+/CLA ELEMENTAIRE ET MATERNELLE = 3.50€

RÉPARTITION LICENCE

TARIF 2024	TARIF USEP 13	PART LIGUE	PART USEP NATIONALE	PRODUIT USEP 13
AFFILIATION	35 €	0,00 €	15,15 €	19,85 €
LICENCE USEP ADULTE	14,50 €	4,29 €	11,40 €	-1,19 €
LICENCE USEP ENFANT ÉLÉMENTAIRE	5,00 €	1,34 €	2,89 €	0,77 €
LICENCE USEP ENFANT MATERNELLE	4,50 €	1,34 €	2,55 €	0,61 €
LICENCE REP REP + ÉLÉMENTAIRE	3,50 €	0.54 €	2,89 €	0.07€
LICENCE REP REP + MATERNELLE	3,50 €	0.54 €	2,55 €	0.41€

RÉPARTITION DES PRODUITS PAR LICENCE

TARIF 2024	EFFECTIF 2024	PRODUIT LIGUE	PRODUIT USEP NATIONALE	PRODUIT USEP 13
AFFILIATION	191	0,00 €	2 893,65 €	3791,35 €
LICENCE USEP ADULTE	1290	5 534,10 €	14 706,00 €	-1535,10 €
LICENCE USEP ENFANT ÉLÉMENTAIRE	17674	23 683,16 €	51 077,86 €	13 608,98 €
LICENCE USEP ENFANT MATERNELLE	7206	9 656,04 €	18 375,30 €	4395,66 €
	TOTAL 1	38 873,30 €	87 052,81 €	20 260,89 €
LICENCE REP REP + ÉLÉMENTAIRE	5815	3140.10€	16 805,35 €	407.05€
LICENCE REP REP + MATERNELLE	2164	2 899,76 €	5 518,20 €	887.24€
	TOTAL 2	10 691,86 €	22 323,55 €	1294.29
TOTAL 1+2 =				21 555. 18€

05.TARIFICATION 2024-2025

L'usep 13 prend la décision pour l'année scolaire 2024 -2025
d'augmenter ses tarifs de 10%

En effet pour continuer à soutenir financierement et sportivement les secteurs et les associations d'écoles, en finançant les transports, les pass à l'action et l'aide aux secteurs , il est nécessaire d'augmenter les licences

+ 10 %

AFFILIATION D'ÉCOLE	35 EUROS
LICENCE ADULTE	15.50 EUROS
LICENCE ENFANT ÉLÈMENTAIRE	5.50 EUROS
LICENCE ENFANT MATERNELLE	5 EUROS
LICENCE ENFANT REP/REP+/CLA	3,85 EUROS

06. NOS ORIENTATIONS BUDGÉTAIRES 2024

USEP & SES SECTEURS

2€ PAR ENFANT LICENCIÉS MAX

DOTATION DE BASE : 1€

DOTATIONS SUPPLÉMENTAIRES

1. UNIVERS 2024 0,25€ POUR CHAQUE ENFANT PARTICPANT À UNE RENCONTRE OLYMPIQUE

2. LABELLISATION GÉNÉRATION 2024 +0,25€ PAR ENFANT DONT L'ÉCOLE EST LABELLISÉE

3. RENCONTRES HORS TEMPS SCOLAIRES + 0,25€ PAR ENFANT LICENCIÉ

4. OPÉRATIONS NATIONALES + 0,25€ PAR ENFANT LICENCIÉ

REMBOURSEMENT D'UNE PARTIE DES TRANSPORTS MATERNELLE (RANDOS)

BONUS 50 € SI AUGMENTATION DU NOMBRE DE LICENCIES

150€ REMBOURSE SUR ACHAT (MATERIEL COMMUNICATION...)

DIPLOMES RECONTRES DE SECTEURS

USEP & SES ASSOCIATIONS

ACTION

MAINTIEN DU PASS À L'ACTION

MAINTIEN DE L'AIDE AUX TRANSPORTS (BUS MAX 600 €)

PRET DE KIT DE MATÉRIEL PAR PÉRIODE

EN ROUTE POUR 2024

Soutien financier en direction des secteurs et des associations

Maintien de nos actions en maitrisant les charges

Recherche de nouveaux partenariats financiers

Une politique tarifaire raisonnée

Lu et approuvé par la trésorière et la présidente de l'USEP 13

La Présidente

La trésorière

COMITE DEPARTEMENTAL U.S.E.P. 13
LIGUE DE L'ENSEIGNEMENT
192, rue Horace Bertin 13005 MARSEILLE
Tél. 04 91 24 31 82 - Fax 04 91 47 47 49
Email : usep13@laligue13.fr